

Ref: ISD/20-21/222

November 06, 2020

The Deputy General Manager, Corporate Relationships Dept. BSE Ltd. Phiroze Jeejeebhoy Towers, Dalal Street, Mumbai-400 001. Scrip Code 532 477	The Deputy General Manager, Listing Dept. National Stock Exchange of India Ltd. Exchange Plaza, Plot No.C/1, G Block Bandra-Kurla Complex, Bandra (E), Mumbai-400 051. Scrip Symbol/Series-UNIONBANK-EQ
------------------------------------------------------------------------------------------------------------------------------------------------------------------	---------------------------------------------------------------------------------------------------------------------------------------------------------------------------------------------------------------------------

Madam/Sir,

Subject: Press Release on the Financial Results for the Quarter and Half year ended on September 30, 2020

We enclose herewith a copy of Press Release issued by the Bank on its Reviewed Unaudited Financial Results for the Quarter and Half year ended on September 30, 2020.

The same is also made available on the Bank's website under the following link - <http://www.unionbankofindia.co.in/english/financial-result.aspx>

The above is for your information and record.

Thanking you.

Yours faithfully,

Mangesh Mandrekar

(Mangesh Mandrekar)
Company Secretary

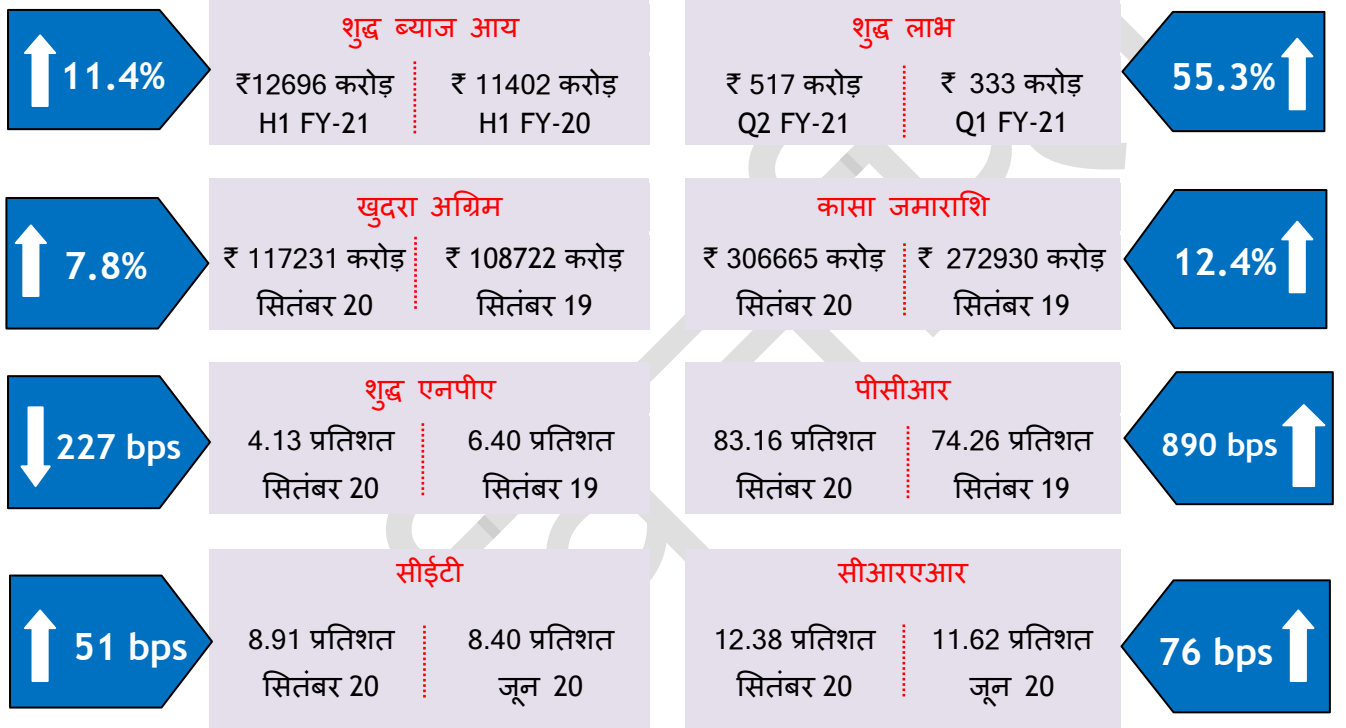
Encl: As above.

प्रेस विज्ञप्ति

30 सितंबर, 2020 को समाप्त अर्धवार्षिक एवं तिमाही के वित्तीय परिणाम

यूनियन बैंक ऑफ इंडिया के निदेशक मंडल ने 30 सितंबर, 2020 को समाप्त अर्धवार्षिक एवं तिमाही के लिए बैंक के लेखों का आज अनुमोदन किया है।

मुख्य बातें



कारोबार निष्पादन :

- वैश्विक कारोबार 3.1% की वार्षिक वृद्धि दर से बढ़कर 30 सितंबर, 2020 को ₹15,37,160 करोड़ रहा।
- कुल वैश्विक जमाराशि 4.0% की वार्षिक वृद्धि दर से बढ़कर 30 सितंबर, 2020 को ₹8,86,098 करोड़ रहा।
- कासा जमाराशि 12.4% की वार्षिक वृद्धि दर से बढ़कर 30 सितंबर, 2020 को ₹3,06,665 करोड़ हो गई।
- वैश्विक सकल अग्रिम 1.9% की वार्षिक वृद्धि दर से बढ़कर 30 सितंबर, 2020 को ₹6,51,062 करोड़ रहा।
- रिटेल अग्रिम 7.8% की वार्षिक वृद्धि की दर से बढ़कर 30 सितंबर, 2020 को ₹1,17,231 करोड़ हो गया।
- कुल अग्रिमों में रैम (रिटेल, कृषि, एमएसएमई) का शेयर 161 बीपीएस की वार्षिक दर से बढ़कर 30 सितंबर, 2020 को 55.7% हो गया।

H1 FY-21 के दौरान परिचालन कार्यनिष्पादन :

- शुद्ध ब्याज आय H1 FY-20 के ₹11,402 करोड़ के सापेक्ष H1 FY-21 में 11.4% की दर से बढ़कर ₹12,696 करोड़ हो गया।
- H1 FY-21 में अन्य आय ₹3,770 करोड़ रहा।
- परिचालन लाभ H1 FY-20 के ₹8,560 करोड़ के सापेक्ष H1 FY-21 में 2.4% की वृद्धि के साथ ₹8,769 हो गया।

- 🔗 H1 FY-20 के दौरान ₹615 करोड़ की शुद्ध हानि के सापेक्ष H1 FY-21 में शुद्ध लाभ ₹849 करोड़ रहा.
- 🔗 H1 FY-21 में वैश्विक शुद्ध ब्याज मार्जिन (एनआईएम) 2.51% रहा, जबकि घरेलू एनआईएम 2.56% रहा.
- 🔗 H1 FY-21 में अग्रिमों पर आय 7.66% रहा.
- 🔗 जमा राशि की लागत H1 FY-20 के 5.65% के सापेक्ष H1 FY-21 में सुधार के साथ 4.92% रहा.

वित्तीय वर्ष-21 की दूसरी तिमाही के दौरान परिचालन कार्यनिष्पादन :

- 🔗 शुद्ध ब्याज आय वित्तीय वर्ष 2020 की दूसरी तिमाही के ₹5934 करोड़ के सापेक्ष वित्तीय वर्ष 2021 की दूसरी तिमाही में 6.1% की दर से बढ़कर ₹6293 करोड़ हो गया.
- 🔗 वित्तीय वर्ष 2021 की दूसरी तिमाही में अन्य आय ₹2,308 करोड़ रहा.
- 🔗 परिचालन लाभ वित्तीय वर्ष 2020 की दूसरी तिमाही के ₹4,643 करोड़ के सापेक्ष वित्तीय वर्ष 2021 की दूसरी तिमाही में 2.0% की वृद्धि के साथ ₹4,735 करोड़ रहा.
- 🔗 वित्तीय वर्ष 2021 की पहली तिमाही में शुद्ध लाभ ₹333 करोड़ के सापेक्ष 55.3% की वृद्धि के साथ वित्तीय वर्ष 2021 की दूसरी तिमाही में ₹517 करोड़ रहा.
- 🔗 वित्तीय वर्ष 2021 की पहली तिमाही में वैश्विक शुद्ध ब्याज मार्जिन (एनआईएम) 2.51% रहा, जबकि घरेलू एनआईएम 2.56% रहा.
- 🔗 वित्तीय वर्ष 2021 की दूसरी तिमाही में अग्रिमों पर आय 7.45% रहा.
- 🔗 जमा राशि की लागत वित्तीय वर्ष 2020 की दूसरी तिमाही के 5.70% के सापेक्ष वित्तीय वर्ष 2021 की दूसरी तिमाही में सुधार के साथ 4.82% रहा.

आस्ति गुणवत्ता :

- 🔗 सकल एनपीए अनुपात 30 सितंबर, 2019 के 15.75% के सापेक्ष 30 सितंबर, 2020 को सुधार के साथ 14.71% हो गया.
- 🔗 शुद्ध एनपीए अनुपात 30 सितंबर, 2019 के 6.40% के सापेक्ष 30 सितंबर, 2020 को सुधार के साथ 4.13% हो गया.
- 🔗 प्रावधान कवरेज अनुपात (पीसीआर) 30 सितंबर, 2019 के 74.26% के सापेक्ष 30 सितंबर, 2020 को सुधार के साथ 83.16% हो गया.

पूंजी पर्याप्तता :

- 🔗 टियर - I और सीईटी-1 पूंजी अनुपात 30 सितंबर, 2020 को क्रमशः 10.05% और 8.91% रहा.
- 🔗 बासल III के अंतर्गत बैंक का पूंजी पर्याप्तता अनुपात न्यूनतम विनियामक अपेक्षा 10.875% की तुलना में 30 सितंबर, 2020 को 12.38% हो गया.

नेटवर्क :

- 🔗 9590 शाखाएँ
- 🔗 13287 एटीएम
- 🔗 8230 बीसी पॉइंट्स
- 🔗 90 सरल/सरल लाइट (एमएसएमई ऋण प्रोसेसिंग केंद्र)
- 🔗 121 यूएलपी (रिटेल ऋण प्रोसेसिंग केंद्र)

वित्तीय समावेशन योजनाएं:

सरकार समर्थित योजनाएं जैसे पीएमजेजेबीवाई, पीएमएसबीवाई, पीएमजेडीवाई और एपीवाई के माध्यम से वित्तीय समावेशन का उद्देश्य बाधाओं को खत्म करना है और समाज के कम पहुँच वाले वर्गों को आर्थिक रूप से मूल्य वाली वित्तीय सेवाओं को प्रदान करना है.

प्रधानमंत्री जीवन ज्योति बीमा योजना (पीएमजेजेबीवाई):

पीएमजेजेबीवाई एक सरकार समर्थित बीमा योजना है, 30 सितंबर, 2020 को समाप्त तिमाही में बैंक द्वारा 65,128 नए नामांकन किए गए.

प्रधानमंत्री सुरक्षा बीमा योजना (पीएमएसबीवाई):

पीएमएसबीवाई सरकार समर्थित दुर्घटना बीमा योजना है, 30 सितंबर, 2020 को समाप्त तिमाही में बैंक द्वारा 1.45 लाख नए पंजीकरण किए गए हैं

प्रधानमंत्री जन धन योजना (पीएमजेडीवाई):


प्रधानमंत्री जन धन योजना में सितंबर 30, 2019 में 4,245 करोड़ की राशि के 1.68 करोड़ खातों की तुलना में 30 सितंबर, 2020 तक 5,764 करोड़ रुपये राशि के कुल 2 करोड़ खाते खोले गए हैं.

अटल पेंशन योजना (एपीवाई):

एपीवाई एक पेंशन योजना है, जो मुख्य रूप से असंगठित क्षेत्र पर लक्षित है, 30 सितंबर, 2020 को समाप्त तिमाही के लिए बैंक द्वारा 1.51 लाख नए नामांकन किए गए.


कोविड-19 से निपटने के लिए शुरू की गई नई योजनाएं:

कोविड-19 की महत्वपूर्ण चुनौतियों से निपटने के लिए, बैंक ने चलनिधि असमानता (लिक्विडिटी मिसमैच) में आए दबाव/समस्याओं को कम करने या उपभोगताओं की आवश्यकताओं की पूर्ति हेतु व्यापारिक संस्थाओं, रिटेल ग्राहकों, स्वयं सहायता समूहों के लिए अनेक मुख्य योजनाओं की शुरुआत की है.

 **कोविड इमरजेंसी लाइन ऑफ क्रेडिट (सीईएलसी) :** सभी प्रकार के क्षेत्रों के उधारकर्ताओं के लिए मौजूदा निधि आधारित कार्यशील पूंजी सीमा हेतु योजना.

मंजूर किए गए ऋणों की संख्या - 113880

मंजूर की गई कुल राशि - ₹3651 करोड़

 **यूनियन COVID 19 व्यक्तिगत ऋण योजना (यूसीपीएलएस) :** पिछले 12 महीनों से हमारे बैंक के माध्यम से वेतन प्राप्त करने वाले सभी सरकारी/गैर-सरकारी कर्मचारी और मौजूदा रिटेल उधारकर्ताओं के लिए योजना.

मंजूर किए गए ऋणों की संख्या - 75791

मंजूर की गई कुल राशि - ₹1798 करोड़

- 📌 **यूनियन स्वयं सहायता समूह कोविड ऋण सुविधा (यूएससीएसएल) :** संतुष्टिपूर्ण ट्रैक रिकॉर्ड वाले सभी मौजूदा स्वयं सहायता समूहों के लिए योजना.

मंजूर किए गए ऋणों की संख्या - 131871

मंजूर की गई कुल राशि - ₹718 करोड़

- 📌 **यूनियन गारंटीकृत इमरजेंसी क्रेडिट लाइन (यूजीईसीएल) :** भारत सरकार के दिशानिर्देशों के अनुरूप पात्र व्यावसायिक उद्यम/एमएसएमई उधारकर्ता, जिसमें इच्छुक पीएमएमवाई उधारकर्ता शामिल हैं, के लिए एक विशेष योजना जो कि 29 फरवरी, 2020 को बकाया ऋण राशि की 20% तक अतिरिक्त कार्यशील पूंजी मीयादी ऋण सुविधा के रूप में (बैंकों एवं वित्तीय संस्थाओं के मामले में), पूर्व-अनुमोदित मंजूरी सीमा होगी.

मंजूर किए गए ऋणों की संख्या - 370964

मंजूर की गई कुल राशि - ₹7168 करोड़

- 📌 **विस्तारित आंशिक ऋण गारंटी योजना (पीसीजीएस) :** कम मूल्यांकित वाले एनबीएफसी/एचएफसी/एमएफआई को चलनिधि सहायता प्रदान करने के लिए योजना.

मंजूर किए गए ऋणों की संख्या - 27

मंजूर की गई कुल राशि - ₹2035 करोड़

[नोट: दिनांक 1 अप्रैल 2020 से आंध्रा बैंक एवं कॉर्पोरेशन बैंक का सम्मेलन प्रभावी हुआ है ; तदनुसार 31 मार्च, 2020 एवं 30 सितंबर, 2019 का सम्मिलित वित्तीय परिणाम तीनों बैंकों के लेखापरीक्षित /समीक्षित आकड़ों के समेकन द्वारा प्राप्त किया गया है]

दिनांक : 6 नवंबर, 2020

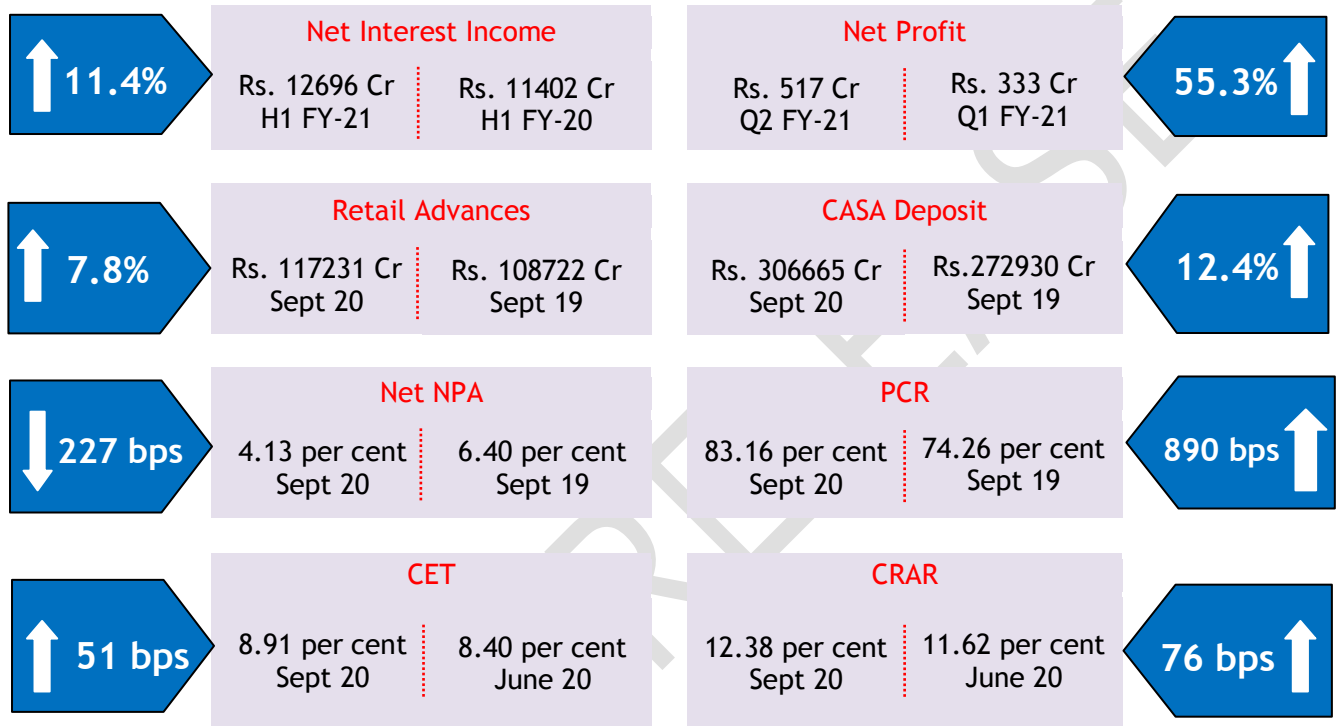
स्थान: मुंबई

Press Release

Financial Results for the half year and quarter ended September 30, 2020

The Board of Directors of Union Bank of India today approved the accounts of the Bank for the half year and quarter ended September 30, 2020.

KEY HIGHLIGHTS



Business Performance;;

- Global Business grew by 3.1 per cent Y-o-Y to Rs.15,37,160 crore as on September 30, 2020.
- Total Global Deposits grew by 4.0 per cent Y-o-Y to Rs. 8,86,098 crore as on September 30, 2020.
- CASA Deposits grew by 12.4 per cent Y-o-Y to Rs. 3,06,665 crore as on September 30, 2020.
- Global Gross Advances grew by 1.9 per cent Y-o-Y to Rs. 6,51,062 crore as on September 30, 2020.
- Retail Advances grew by 7.8 per cent Y-o-Y to Rs. 1,17,231 crore as on September 30, 2020.
- RAM (Retail, Agri , MSME) share in total advances increased by 161 bps Y-o-Y to 55.7 per cent as on September 30, 2020.

Operating Performance during H1 FY-21:

- Net Interest Income during H1 FY-21 increased by 11.4 per cent to Rs.12,696 crore as compared to Rs.11,402 crore in H1 FY-20.
- Other Income stood at Rs.3,770 crore during H1 FY-21.
- Operating profit during H1 FY-21 increased by 2.4 per cent to Rs.8,769 crore as compared to Rs.8,560 crore in H1 FY-20.



- Net profit stood at Rs.849 crore during H1 FY-21 as compared to net loss of Rs.615 crore during H1 FY-20.
- Global Net Interest Margin (NIM) stood at 2.51 per cent where as Domestic NIM stood at 2.56 per cent in H1 FY-21.
- Yield on advances stood at 7.66 per cent for H1 FY-21.
- Cost of Deposit improved to 4.92 per cent in H1 FY-21 as against 5.65 per cent in H1 FY-20.

Operating Performance during Q2 FY-21:

- Net Interest Income during Q2 FY-21 increased by 6.1 per cent to Rs.6,293 crore as compared to Rs.5,934 crore in Q2 FY-20.
- Other Income stood at Rs.2,308 crore during Q2 FY-21.
- Operating profit during Q2 FY-21 increased by 2.0 per cent to Rs.4,735 crore as compared to Rs.4,643 crore in Q2 FY-20.
- Net profit increased by 55.3 per cent to Rs.517 crore during Q2 FY-21 as compared to Rs.333 crore during Q1 FY-21.
- Global Net Interest Margin (NIM) stood at 2.51 per cent where as Domestic NIM stood at 2.56 per cent in Q1 FY-21.
- Yield on advances stood at 7.45 per cent for Q2 FY-21.
- Cost of Deposit improved to 4.82 per cent in Q2 FY-21 as against 5.70 per cent in Q2 FY-20.

Asset Quality:

- GNPA ratio improved to 14.71 per cent as on September 30, 2020 compared to 15.75 per cent as on September 30, 2019.
- Net NPA ratio improved to 4.13 per cent as on September 30, 2020 compared to 6.40 per cent as on September 30, 2019.
- Provision Coverage Ratio (PCR) improved to 83.16 per cent as on September 30, 2020 compared to 74.26 per cent as on September 30, 2019.

Capital Adequacy:

- Tier -I and CET-1 capital ratio stood at 10.05 per cent and 8.91 per cent respectively as on September 30, 2020.
- CRAR under BASEL III stood at 12.38 per cent as on September 30, 2020 as compared to minimum regulatory requirement of 10.875 per cent.

Network:

- 9590 Branches
- 13287 ATMs
- 8230 BC points
- 90 SARAL/SARAL Lite (MSME Loan Processing Centres)
- 121 ULPs (Retail Loan Processing Centres)

Financial inclusion schemes:

Financial inclusion aims to eliminate barriers and provide economically priced financial services to the less accessible sections of the society through government-backed schemes like PMJJBY, PMSBY, PMJDY and APY.

Pradhan Mantri Jeevan Jyoti Bima Yojana (PMJJBY):

PMJJBY is a government- backed insurance scheme; 65,128 new enrollments were done by Bank for the quarter ended September 30, 2020.



Pradhan Mantri Suraksha Bima Yojana (PMSBY):

PMSBY is government- backed accidental insurance scheme; 1.45 lakh new enrollments were done by Bank for the quarter ended September 30, 2020

Pradhan Mantri Jan Dhan Yojana (PMJDY):

2 crore Accounts has been opened with account balance of Rs. 5,764 crore as on September 30, 2020 as against 1.68 crore Accounts with Rs. 4,245 crore in September 30, 2019.

Atal Pension Yojana (APY):

APY is a pension scheme, primarily targeted at the unorganized sector, 1.51 lakh new enrollments were done by Bank for the quarter ended September 30, 2020.

New schemes launched to tackle COVID-19:

In response to significant challenges of COVID 19, Bank has launched various flagship schemes for business entities, retail customers, SHGs in order to ease out the stress/ tide over the liquidity mismatch or for fulfilling the consumption needs.

- COVID Emergency Line of Credit (CELC):** Scheme for all existing Fund Based working capital limit borrowers irrespective of sector.

No. of Loans Sanctioned - 113880
Total amount Sanctioned - Rs.3651 crore

- Union COVID 19 Personal Loan Scheme (UCPLS):** Scheme for all govt/ non-govt employees drawing salary through our bank for last 12 months and existing retail borrowers.

No. of Loans Sanctioned - 75791
Total amount Sanctioned - Rs.1798 crore

- Union SHG COVID Suvidha Loan (USCSL):** Scheme for all existing SHGs with satisfactory track record.

No. of Loans Sanctioned - 131871
Total amount Sanctioned -Rs.718 crore

- Union Guaranteed Emergency Credit Line (UGECL):** A special scheme as per GoI guidelines for sanctioning pre-approved limit of up to 20 per cent of loan outstanding as on 29th February, 2020 to eligible borrowers, in the form of additional working capital term loan facility (in case of banks and Financial Institutions), eligible Business Enterprises / MSME borrowers/Individuals, including interested PMMY borrowers.

No. of Loans Sanctioned - 370964
Total amount Sanctioned - Rs.7168 crore

- Extended Partial Credit Guarantee Scheme (PCGS):** Scheme to provide liquidity support to low rated NBFCs/HFCs/MFI.

No. of Loans Sanctioned - 27
Total amount Sanctioned - Rs.2035 crore

[Note: Amalgamation of Andhra Bank and Corporation Bank came into effect on April 01, 2020; accordingly the combined financials as on March 31, 2020 and Sep 30, 2019 has been arrived at by aggregating audited/reviewed numbers of three banks]

-----X-----
Date: 6th November, 2020
Place: Mumbai